

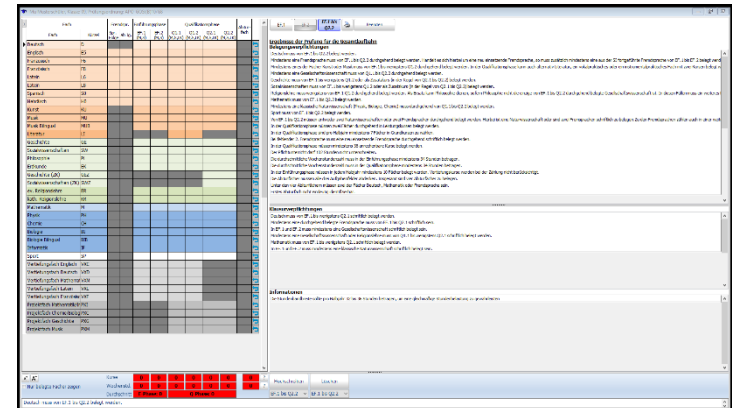
LuPO am



Was ist LuPO?

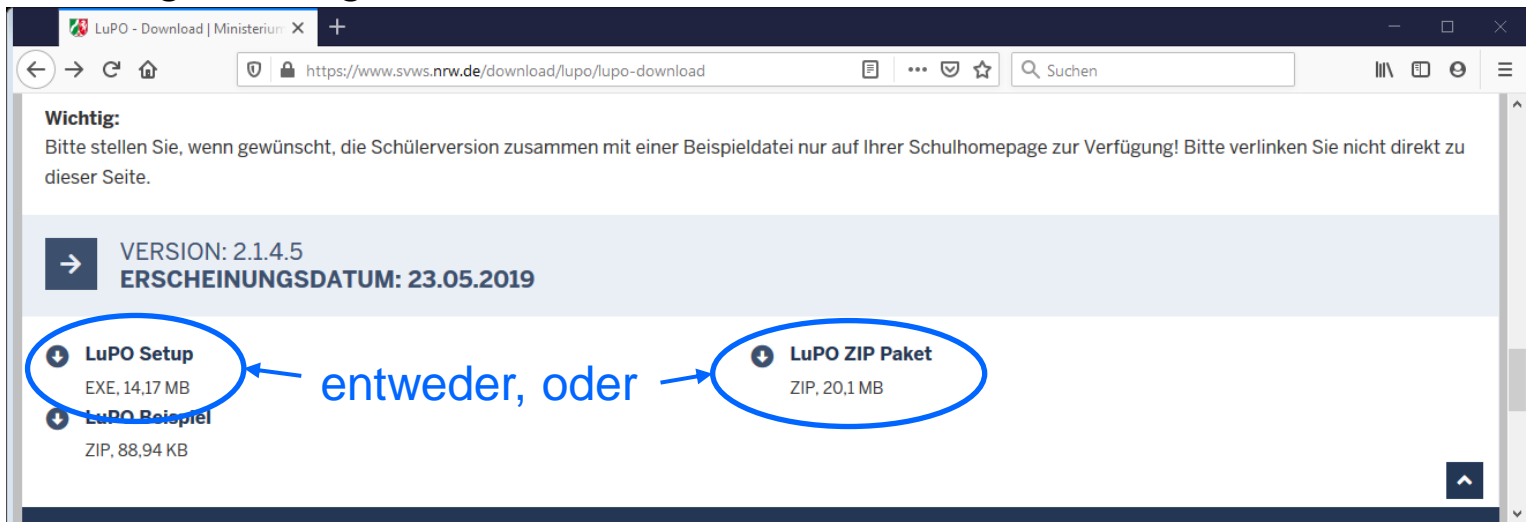
Es ist ein Programm für Windows-PCs, das die Laufbahnberatung von Schüler_innen der Sekundarstufe II unterstützen soll.

In einer übersichtlichen Maske können diejenigen Fächer eingegeben werden, welche der/die Schüler_in belegen möchte.



Wo ist LuPO?

Zunächst muss das Programm heruntergeladen werden.
Gehen Sie hierzu in einem Browser Ihrer Wahl auf die Seite der
Schulverwaltung NRW (www.svws.nrw.de)
Dort finden Sie unter Download/LuPO/LuPO-Download die
benötigten Programmdateien.



LuPO - Download | Ministerium

https://www.svws.nrw.de/download/lupo/lupo-download

Wichtig:
Bitte stellen Sie, wenn gewünscht, die Schülerversion zusammen mit einer Beispieldatei nur auf Ihrer Schulhomepage zur Verfügung! Bitte verlinken Sie nicht direkt zu dieser Seite.

→ VERSION: 2.1.4.5
ERSCHEINUNGSDATUM: 23.05.2019

↓ LuPO Setup
EXE, 14,17 MB

↓ LuPO Beispiel
ZIP, 88,94 KB

entweder, oder

↓ LuPO ZIP Paket
ZIP, 20,1 MB

Ich empfehle das Herunterladen des ZIP-Paketes. Dieses müssen Sie dann nur noch in einen beliebigen Ordner (z.B. Programme/LuPO) extrahieren.

Wo ist LuPO?

Mit einem Doppelklick auf „LuPO_NRW_SV.exe“ starten Sie dann die Schülerversion von LuPO.

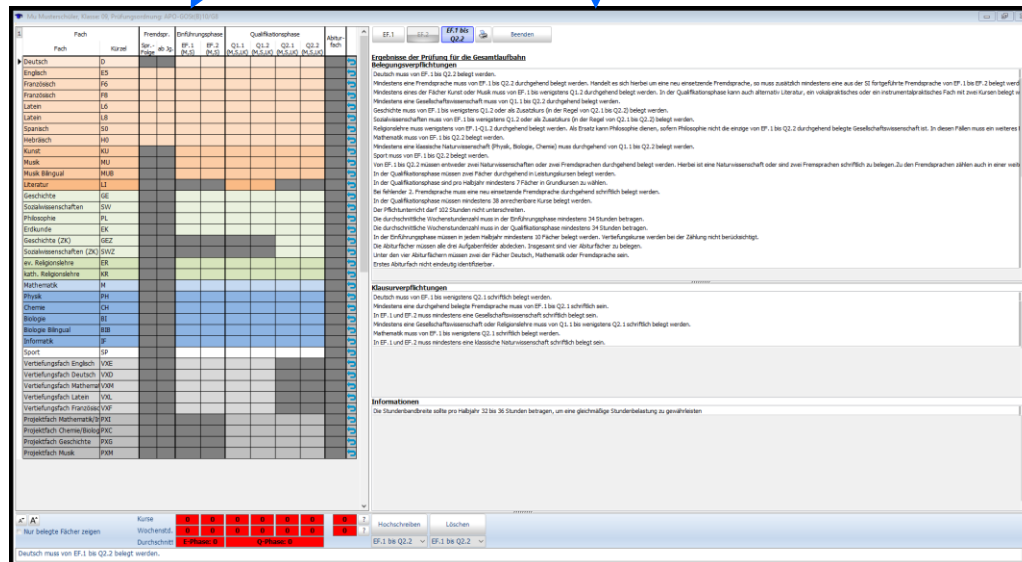
Handbuch	31.01.2015 14:11	Dateiordner
Vorlagen	09.01.2020 16:02	Dateiordner
ChilkatDelphi32.dll	22.12.2018 13:26	Anwendungserweiterung
FlexiMailer.dll	27.02.2019 16:44	Anwendungserweiterung
Infoheft-Datei.lpo	23.12.2009 08:11	lupo
LuPO_NRW.exe	23.05.2019 12:31	Anwendung
LuPO_NRW_SV.exe	23.05.2019 12:31	Anwendung
LuPO-versionen.html	16.12.2011 12:54	Firefox HTML-Dokument
Lupo-Versionen.pdf	23.05.2019 12:22	Adobe Acrobat-Dokument
RegisterRwEasyMAPI64.bat	07.11.2017 10:45	Windows-Batchdatei
RwEasyMAPI64.exe	11.02.2018 17:14	Anwendung
unins000.dat	09.01.2020 16:03	DAT-Datei
unins000.exe	09.01.2020 16:02	Anwendung

Beim Start des Programms werden Sie aufgefordert, eine Beratungsdatei mit der Dateierdung .lpo auszuwählen. Diese finden Sie auf unserer Homepage unter Schullaufbahn/Oberstufe/Abiturjahrgänge/Abitur 2024. Den zip-Ordner „Musterschüler Abitur 2024“ müssen Sie nur noch extrahieren.

Die Datei „Musterschüler Abitur 2024.lpo“ ist auf das Fächerangebot des Gymnasiums Odenthal zugeschnitten. Speichern Sie diese bitte vorher auf Ihren Computer oder USB-Stick ab.

Wie funktioniert LuPO?

Das Fenster besteht aus zwei Bereichen:
den Eingabeteil und den Prüfteil



The screenshot displays the LuPO software interface. On the left is a grid for selecting subjects and exam types. On the right is a text area with exam requirements.

Fach	Kursart	Prüfung	Erstprüfung	Qualifikationsphase	Abschluß		
		Termin	EP 1	Q1.1	Q1.2	Q2.1	Q2.2
Deutsch	D						
Englisch	EN						
Französisch	FR						
Spanisch	SP						
Latein	LA						
Griechisch	GR						
Mathematik	M						
Physik	PH						
Chemie	CH						
Biologie	BI						
Religion	RE						
Politik	PO						
Wirtschaftsinformatik	WI						
Wirtschaftsmathematik	WM						
Wirtschaftsenglisch	WE						
Wirtschaftsdeutsch	WD						
Wirtschaftsfranzösisch	WF						
Wirtschaftsitalienisch	WI						
Wirtschaftsspanisch	WS						
Wirtschaftsport	WP						
Wirtschaftsmusik	WM						
Wirtschaftskunst	WK						

Ergebnisse der Profirma für die Gesamtpunkte
Belastungsverpflichtungen
 Deutsch muss von EP 1 bis Q2.2 belegt werden.
 Mindestens eine Fremdsprache muss von EP 1 bis Q2.2 durchgehend belegt werden. Handelt es sich hierbei um eine neu ersetzende Fremdsprache, so muss zusätzlich mindestens eine aus der 15 fache Fremdsprache von EP 1 bis EP 2 belegt werden.
 Mindestens eine Fremdsprache muss von EP 1 bis Q2.2 durchgehend belegt werden. In der Qualifikationsphase kann auch alternativ Literatur, ein vorkollegiales oder ein instrumentales Fach mit zwei Kursen belegt werden.
 Mindestens eine Gesellschaftswissenschaft muss von Q1.1 bis Q2.2 durchgehend belegt werden.
 Geschichte muss von EP 1 bis Q2.2 oder als Zusatzklausur (in der Regel von Q1.1 bis Q2.2) belegt werden.
 Sozialwissenschaften muss von EP 1 bis Q2.2 oder als Zusatzklausur (in der Regel von Q1.1 bis Q2.2) belegt werden.
 Religion muss von EP 1 bis Q2.2 durchgehend belegt werden. Als Ersatz kann Philosophie dienen, sofern Philosophie nicht die einzige von EP 1 bis Q2.2 durchgehend belegte Gesellschaftswissenschaft ist. In diesem Fall muss ein weiteres Fach von EP 1 bis Q2.2 belegt werden.
 Sport muss von EP 1 bis Q2.2 belegt werden.
 In der Qualifikationsphase müssen zwei Naturwissenschaften oder zwei Fremdsprachen durchgehend belegt werden. Hierbei ist eine Naturwissenschaft oder ein Sportfach zu belegen. Zu den Fremdsprachen zählen auch in einer zweiten Fremdsprache.
 In der Qualifikationsphase müssen zwei Fächer durchgehend in Leistungskursen belegt werden.
 In der Qualifikationsphase sind pro Jahrgang mindestens 7 Fächer in Grundkursen zu wählen.
 Bei Nebendeckung 2. Fremdsprache muss eine neu ersetzende Fremdsprache durchgehend schriftlich belegt werden.
 In der Qualifikationsphase müssen mindestens 30 Unterrichtsstunden belegt werden.
 Der Pflichtunterricht darf 32 Stunden nicht unterschreiten.
 Die durchschnittliche Wochenstundenzahl muss in der Einführungsphase mindestens 34 Stunden betragen.
 Die durchschnittliche Wochenstundenzahl muss in der Qualifikationsphase mindestens 34 Stunden betragen.
 In der Einführungsphase müssen in jedem Jahrgang mindestens 32 Fächer belegt werden. Vertiefungskurse werden bei der Zählung nicht berücksichtigt.
 Die Abschlusssprachen müssen alle die Aufgabenfelder abdecken. Insgesamt sind vier Abschlusssprachen zu belegen.
 Unter den vier Abschlusssprachen müssen eine der Fächer Deutsch, Mathematik oder Fremdsprache sein.
 Einmal Abschlusssprache nicht eindeutig identifizierbar.

Klausurverpflichtungen
 Deutsch muss von EP 1 bis Q2.2 schriftlich belegt werden.
 In EP 1 und EP 2 muss mindestens eine Gesellschaftswissenschaft schriftlich belegt sein.
 Mindestens eine Gesellschaftswissenschaft oder Religionslehre muss von Q1.1 bis Q2.2 schriftlich belegt werden.
 Mathematik muss von EP 1 bis Q2.2 schriftlich belegt werden.
 In EP 1 und EP 2 muss mindestens eine Naturwissenschaft schriftlich belegt sein.

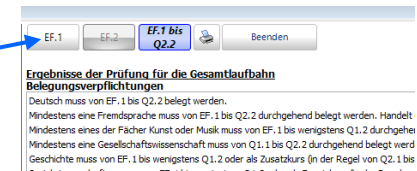
Informationen
 Die Stundenbelastung sollte pro Jahrgang 32 bis 34 Stunden betragen, um eine gleichmäßige Stundenbelastung zu gewährleisten.

Den Eingabeteil füllen Sie entweder durch doppelte linke Mausklicks oder einfache rechte Mausklicks allmählich mit Ihrer Wahl aus, wobei mehrmaliges Klicken nacheinander in dasselbe Kästchen die Kursart z.B. von S (schriftlich) auf M (mündlich) ändert. Gleichzeitig überprüft der Prüfteil Ihre Eingaben und gibt Hinweise.

Schritte zur Kurswahl mit LuPO

Fach	Kürzel	Fremdspr.		Einfül. EF. (W.)
		Spr.- folge	ab Jg.	
Deutsch	D			
Englisch	E5			
Französisch	F6			
Französisch	F8			
Latein	L6			
Latein	L8			
Spanisch	S0			
Hebräisch	H0			
Kunst	KU			
Musik	MU			

- Als Erstes sollten Sie Ihre Sprachenfolge eintragen.
- Danach stellen Sie den Prüfteil auf „EF.1“ ein.



- Jetzt können Sie nach und nach Ihre Pflicht- und Wunschfächer für die Einführungsphase eingeben. Im Prüfteil werden dabei – hoffentlich – die Fehlermeldungen immer weniger.
- Unterhalb des Eingabefeldes kann man die Anzahl der gewählten Kurse und die Anzahl der Unterrichtsstunden überwachen. Die Hintergrundfarbe ändert sich während der Eingabe von rot zu gelb, hellgrün bis hin zu dunkelgrün.

Ganz schlecht!

Kann in der Folge zu Problemen führen.


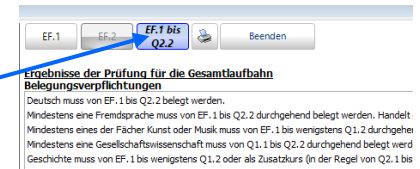
Super!

Noch i.O., aber Schüler_in wird zu stark belastet

- Wenn im Prüfteil keine Fehlermeldungen mehr auftauchen und die Kurszahlen und –stunden nicht mehr rot unterlegt sind, ist Ihre Wahl für die Einführungsphase eigentlich fertig ...

Schritte zur Kurswahl mit LuPO

- ... eigentlich.
Um sicher zu sein, dass Ihre Wahl für die Einführungsphase auch mit Ihren Vorstellungen für die Qualifikationsphase und letztendlich für Ihr Abitur einhergeht, möchten wir, dass Sie die Qualifikationsphase nun – zunächst unverbindlich – mitplanen.
- Hierfür stellen Sie den Prüfteil auf „EF.1 bis Q2.2“ ein.
- Jetzt können Sie nach und nach Ihre Pflicht- und Wunschfächer für die Qualifikationsphase eingeben. Im Prüfteil werden dabei – hoffentlich auch jetzt – die Fehlermeldungen immer weniger. Die im Programm verwendeten Abkürzungen stehen für:
LK - Leistungskurs, M - Grundkurs mündlich,
S - Grundkurs schriftlich und ZK – Zusatzkurs.
- Wenn am Ende im Prüfteil keine Fehlermeldungen mehr auftauchen und die Kurszahlen und –stunden nicht mehr rot unterlegt sind, ist Ihre Wahl jetzt tatsächlich **fertig**.



Letzte Folie

Noch Fragen?

Natürlich auch per Mail möglich.